

COLEÇÃO 2024 | 2025

Ipanema

rider

CARTAGO

GRENDA

Grendene kids

mormaii

PEGA FORTE



Grendene®

**M** MULTICANAL  
ATACADO



[www.multicanalatacado.com.br](http://www.multicanalatacado.com.br)



WWW.  
**multicanalatacado**  
↑  
.com.br

Temos em nosso portfólio mais de 8.000 itens, sendo nossa forte atuação nas categorias de Utilidades Domésticas, produtos para Agro, Construção, Pet, Bazar, Alimentos, Limpeza, Food Service, Importações e outras.

## NOSSA ATUAÇÃO:



## TIME COMERCIAL



**16**  
VENDAS  
INTERNA



**330**  
RCAS



**18**  
COORD.  
DE ÁREA



**25 Docas**  
Recebimento e expedição



**13.000**  
Posições paleta



**WMS**  
Tecnologia de Ponta



**10.000 m**  
Área de Armazenagem



**Frota renovada**  
A cada 5 anos



**125**  
Veículos próprios




**Operação 24h**



[www.multicanalatacado.com.br](http://www.multicanalatacado.com.br)



*2a via de boleto  
Atendimento Online  
Download dos catálogos  
Distribuições e Parceiros  
e muito mais*



*Escaneie aqui para  
acessar o site*

# ÍNDICE

## Ipanema

<b>BEM-ESTAR CLÁSSICA</b> FEMININO ADULTO.....	<b>8</b>
<b>BEM-ESTAR CLÁSSICA</b> MASCULINO ADULTO .....	<b>11</b>
<b>BEM-ESTAR CLÁSSICA</b> INFANTIL   BABY.....	<b>13</b>
<b>BEM-ESTAR ANATÔMICA SURF</b> MASCULINO ADULTO.....	<b>15</b>
<b>SEMPRE NOVA DIVERSA</b> FEMININO ADULTO   INFANTIL.....	<b>17</b>
<b>SEMPRE NOVA DIVERSA GASPEA</b> FEMININO ADULTO   INFANTIL.....	<b>18</b>
<b>SEMPRE NOVA DIVERSA PAPETE</b> FEMININO ADULTO   INFANTIL.....	<b>18</b>
<b>SEMPRE NOVA DIVERSA SLIDE</b> FEMININO ADULTO   INFANTIL.....	<b>20</b>
<b>DIVERSAS OCASIÕES BRASIL</b> MASCULINO   FEMININO ADULTO.....	<b>21</b>
<b>DIVERSAS OCASIÕES BRASIL</b> INFANTIL   BABY.....	<b>22</b>
<b>DIVERSAS OCASIÕES</b> FEMININO ADULTO.....	<b>22</b>
<b>DIVERSAS OCASIÕES</b> MASCULINO ADULTO .....	<b>27</b>
<b>MODA CONCEITO</b> FEMININO ADULTO .....	<b>27</b>
<b>KIDS</b> FEMININO   MASCULINO INFANTIL.....	<b>30</b>
<b>BABY</b> FEMININO   MASCULINO.....	<b>36</b>



## rider

<b>MASCULINO</b> ADULTO.....	<b>40</b>
<b>MASCULINO</b> INFANTIL.....	<b>48</b>
<b>BABY</b> .....	<b>51</b>

## CARTAGO

<b>MASCULINO</b> ADULTO.....	<b>54</b>
<b>MASCULINO</b> INFANTIL.....	<b>59</b>
<b>BABY</b> .....	<b>61</b>

## GRENDA

<b>FEMININO</b> ADULTO.....	<b>64</b>
-----------------------------	-----------

## mormaii

<b>MASCULINO</b> ADULTO.....	<b>68</b>
------------------------------	-----------

## PEGA FORTÉ

<b>BOTAS</b> .....	<b>70</b>
--------------------	-----------



Ipanema

Grendene®

Ipanema

BEM-ESTAR CLÁSSICA  
FEMININO ADULTO



NÚMERO	QTD. PARES
33/34	1
35	1
36	1
37/38	2
39/40	1

CÓDIGO	DESCRIÇÃO	EMB.	CÓD. BARRAS
482215	SAND IPANEMA CLAS FEM AD AZ/AZ	CX/0006/UN	7909937248031



NÚMERO	QTD. PARES
33/34	1
35	1
36	1
37/38	2
39/40	1

CÓDIGO	DESCRIÇÃO	EMB.	CÓD. BARRAS
482216	SAND IPANEMA CLAS FEM AD BCO/RS	CX/0006/UN	7909937247881



NÚMERO	QTD. PARES
33/34	1
35	1
36	1
37/38	2
39/40	1

CÓDIGO	DESCRIÇÃO	EMB.	CÓD. BARRAS
464547	SAND IPANEMA CLAS FEM AD BG/OURO	CX/0006/UN	7909006243295



NÚMERO	QTD. PARES
33/34	1
35	1
36	1
37/38	2
39/40	1

CÓDIGO	DESCRIÇÃO	EMB.	CÓD. BARRAS
464545	SAND IPANEMA CLAS FEM AD PT/PT	CX/0006/UN	7890875678533



NÚMERO	QTD. PARES
33/34	1
35	1
36	2
37/38	1
39/40	1

CÓDIGO	DESCRIÇÃO	EMB.	CÓD. BARRAS
468665	SAND IPANEMA CLAS FEM AD ROX/ROX	CX/0006/UN	7890875682455



NÚMERO	QTD. PARES
33/34	1
35	1
36	1
37/38	2
39/40	1

CÓDIGO	DESCRIÇÃO	EMB.	CÓD. BARRAS
464546	SAND IPANEMA CLAS FEM AD RS/RS	CX/0006/UN	7909006045394





NÚMERO	QTD. PARES
35	1
36	1
37/38	3
39/40	1



NÚMERO	QTD. PARES
35	1
36	1
37/38	2
39/40	2

CÓDIGO	DESCRIÇÃO	EMB.	CÓD. BARRAS
481649	SAND IPANEMA CLAS FEM AD VD ESC/VD ESC	CX/0006/UN	7909937247980

CÓDIGO	DESCRIÇÃO	EMB.	CÓD. BARRAS
479623	SAND IPANEMA CLAS FINE FEM AD AZ ESC/AZ ESC	CX/0006/UN	7909937214180



NÚMERO	QTD. PARES
33/34	1
35	1
36	2
37/38	1
39/40	1



NÚMERO	QTD. PARES
35	1
36	1
37/38	2
39/40	2

CÓDIGO	DESCRIÇÃO	EMB.	CÓD. BARRAS
468670	SAND IPANEMA CLAS FINE FEM AD BG/OURO	CX/0006/UN	7909510852167

CÓDIGO	DESCRIÇÃO	EMB.	CÓD. BARRAS
484743	SAND IPANEMA CLAS FINE FEM AD BG/RS	CX/0006/UN	7909937877989



NÚMERO	QTD. PARES
33/34	1
35	1
36	2
37/38	1
39/40	1



NÚMERO	QTD. PARES
33/34	1
35	1
36	2
37/38	1
39/40	1

CÓDIGO	DESCRIÇÃO	EMB.	CÓD. BARRAS
468668	SAND IPANEMA CLAS FINE FEM AD MR/COB	CX/0006/UN	7909510851764

CÓDIGO	DESCRIÇÃO	EMB.	CÓD. BARRAS
468669	SAND IPANEMA CLAS FINE FEM AD PT/PT	CX/0006/UN	7909510852112

Ipanema

BEM-ESTAR CLÁSSICA  
FEMININO ADULTO



NÚMERO	QTD. PARES
33/34	1
35	1
36	2
37/38	1
39/40	1



NÚMERO	QTD. PARES
35	1
36	1
37/38	2
39/40	2

CÓDIGO	DESCRIÇÃO	EMB.	CÓD. BARRAS
470820	SAND IPANEMA CLAS FINE FEM AD RS MAG/RS	CX/0006/UN	7909510851863

CÓDIGO	DESCRIÇÃO	EMB.	CÓD. BARRAS
479621	SAND IPANEMA CLAS FINE FEM AD RS/RS	CX/0006/UN	7909937214234



NÚMERO	QTD. PARES
35	1
36	2
37/38	2
39/40	1



NÚMERO	QTD. PARES
35	1
36	2
37/38	2
39/40	1

CÓDIGO	DESCRIÇÃO	EMB.	CÓD. BARRAS
479625	SAND IPANEMA CLAS TAN FEM AD AM/AM	CX/0006/UN	7909937213985

CÓDIGO	DESCRIÇÃO	EMB.	CÓD. BARRAS
481674	SAND IPANEMA CLAS TAN FEM AD AZ/AZ	CX/0006/UN	7909937214036



NÚMERO	QTD. PARES
35	1
36	2
37/38	2
39/40	1



NÚMERO	QTD. PARES
33/34	1
35	1
36	1
37/38	2
39/40	1

CÓDIGO	DESCRIÇÃO	EMB.	CÓD. BARRAS
479624	SAND IPANEMA CLAS TAN FEM AD LI/LIL	CX/0006/UN	7909937214081

CÓDIGO	DESCRIÇÃO	EMB.	CÓD. BARRAS
469406	SAND IPANEMA CLAS TAN FEM AD MR/COB	CX/0006/UN	7909510489561



**BEM-ESTAR CLÁSSICA**  
FEMININO ADULTO

*Ipanema*



NÚMERO	QTD. PARES
35	1
36	2
37/38	2
39/40	1



NÚMERO	QTD. PARES
33/34	1
35	1
36	1
37/38	2
39/40	1

CÓDIGO	DESCRIÇÃO	EMB.	CÓD. BARRAS
479627	SAND IPANEMA CLAS TAN FEM AD RS/BCO	CX/0006/UN	7909806580255

CÓDIGO	DESCRIÇÃO	EMB.	CÓD. BARRAS
468074	SAND IPANEMA CLAS TAN FEM AD RS/RS MAG	CX/0006/UN	7909224372012

*Ipanema*

**BEM-ESTAR CLÁSSICA**  
MASCULINO ADULTO



NÚMERO	QTD. PARES
37/38	2
39/40	2
40	2
41/42	2



NÚMERO	QTD. PARES
36	1
37/38	1
39/40	1
41/42	2
43/44	1

CÓDIGO	DESCRIÇÃO	EMB.	CÓD. BARRAS
479626	SAND IPANEMA CLAS MASC AD AZ/AZ	CX/0006/UN	7909937243821

CÓDIGO	DESCRIÇÃO	EMB.	CÓD. BARRAS
465604	SAND IPANEMA CLAS MASC AD AZ/AZ OP	CX/0006/UN	7890875676287

Ipanema

BEM-ESTAR CLÁSSICA  
MASCULINO ADULTO



NÚMERO	QTD. PARES
36	1
37/38	1
39/40	1
41/42	2
43/44	1

CÓDIGO	DESCRIÇÃO	EMB.	CÓD. BARRAS
464823	SAND IPANEMA CLAS MASC AD AZ/BCO	CX/0006/UN	7909006060977



NÚMERO	QTD. PARES
36	1
37/38	1
39/40	1
41/42	2
43/44	1

CÓDIGO	DESCRIÇÃO	EMB.	CÓD. BARRAS
482784	SAND IPANEMA CLAS MASC AD BCO/AZ	CX/0006/UN	7909937243982



NÚMERO	QTD. PARES
36	1
37/38	1
39/40	1
41/42	2
43/44	1

CÓDIGO	DESCRIÇÃO	EMB.	CÓD. BARRAS
476032	SAND IPANEMA CLAS MASC AD BCO/BCO	CX/0006/UN	7890875676362



NÚMERO	QTD. PARES
37/38	2
39/40	2
41/42	2

CÓDIGO	DESCRIÇÃO	EMB.	CÓD. BARRAS
481044	SAND IPANEMA CLAS MASC AD BG/VM	CX/0006/UN	7909937243906



NÚMERO	QTD. PARES
36	1
37/38	1
39/40	1
41/42	2
43/44	1

CÓDIGO	DESCRIÇÃO	EMB.	CÓD. BARRAS
464822	SAND IPANEMA CLAS MASC AD GFT/VERM	CX/0006/UN	7909224474730



NÚMERO	QTD. PARES
36	1
37/38	1
39/40	1
41/42	2
43/44	1

CÓDIGO	DESCRIÇÃO	EMB.	CÓD. BARRAS
464821	SAND IPANEMA CLAS MASC AD PT/PT	CX/0006/UN	7890875675884



**BEM-ESTAR CLÁSSICA**  
MASCULINO ADULTO

*Ipanema*



NÚMERO	QTD. PARES
36	1
37/38	1
39/40	1
41/42	2
43/44	1

CÓDIGO	DESCRIÇÃO	EMB.	CÓD. BARRAS
482785	SAND IPANEMA CLAS MASC AD VD/VD	CX/0006/UN	7909937243746

*Ipanema*

**BEM-ESTAR CLÁSSICA**  
INFANTIL | BABY



NÚMERO	QTD. PARES
23/24	1
25/26	1
27/28	1
29/30	2
31/32	1



NÚMERO	QTD. PARES
23/24	1
25/26	1
27/28	1
29/30	2
31/32	1

CÓDIGO	DESCRIÇÃO	EMB.	CÓD. BARRAS
481648	SAND IPANEM CLAS FEM INF RS/RS	CX/0006/UN	7909937258863

CÓDIGO	DESCRIÇÃO	EMB.	CÓD. BARRAS
481647	SAND IPANEM CLAS FEM INF VD/VD	CX/0006/UN	7909937258917

[www.multicanalatacado.com.br](http://www.multicanalatacado.com.br)

**Grendene®**

Ipanema

BEM-ESTAR CLÁSSICA  
INFANTIL | BABY



NÚMERO	QTD. PARES
23/24	1
25/26	1
27/28	1
29/30	2
31/32	1

CÓDIGO	DESCRIÇÃO	EMB.	CÓD. BARRAS
468617	SAND IPANEMA CLAS FEM INF RS/RS	CX/0006/UN	7909171339250



NÚMERO	QTD. PARES
23/24	1
25/26	1
27/28	1
29/30	2
31/32	1

CÓDIGO	DESCRIÇÃO	EMB.	CÓD. BARRAS
481040	SAND IPANEMA CLAS FEM INF VIOL/LIL	CX/0006/UN	7909806586738



NÚMERO	QTD. PARES
23/24	1
25/26	1
27/28	1
29/30	2
31/32	1

CÓDIGO	DESCRIÇÃO	EMB.	CÓD. BARRAS
464550	SAND IPANEMA CLAS MASC INF AZ/AZ	CX/0006/UN	7890244992734



NÚMERO	QTD. PARES
23/24	1
25/26	1
27/28	1
29/30	2
31/32	1

CÓDIGO	DESCRIÇÃO	EMB.	CÓD. BARRAS
481041	SAND IPANEMA CLAS MASC INF AZ/AZ CLARO	CX/0006/UN	7909937258764



NÚMERO	QTD. PARES
23/24	1
25/26	1
27/28	1
29/30	2
31/32	1

CÓDIGO	DESCRIÇÃO	EMB.	CÓD. BARRAS
464549	SAND IPANEMA CLAS MASC INF PT/PT	CX/0006/UN	7891261847465



NÚMERO	QTD. PARES
19	1
20/21	2
22	2
23/24	1

CÓDIGO	DESCRIÇÃO	EMB.	CÓD. BARRAS
477110	SAND IPANEMA CLAS FEM BABY RS/RS	CX/0006/UN	7909806478668



**BEM-ESTAR CLÁSSICA**  
INFANTIL | BABY

*Ipanema*



NÚMERO	QTD. PARES
19	1
20/21	2
22	2
23/24	1



NÚMERO	QTD. PARES
19	1
20/21	2
22	2
23/24	1

CÓDIGO	DESCRIÇÃO	EMB.	CÓD. BARRAS
484774	SAND IPANEMA CLAS FEM BABY RS/RS	CX/0006/UN	7909937385231

CÓDIGO	DESCRIÇÃO	EMB.	CÓD. BARRAS
485293	SAND IPANEMA CLAS MASC BABY PT/PT/VD	CX/0006/UN	7909937908294

*Ipanema*

**BEM-ESTAR ANATÔMICA SURF**  
MASCULINO ADULTO



NÚMERO	QTD. PARES
37/38	1
39/40	2
41/42	2
43/44	1



NÚMERO	QTD. PARES
37/38	1
39/40	2
41/42	2
43/44	1

CÓDIGO	DESCRIÇÃO	EMB.	CÓD. BARRAS
464541	SAND IPANEMA ANT SURF MASC AD AZ/AZ	CX/0006/UN	7909224441381

CÓDIGO	DESCRIÇÃO	EMB.	CÓD. BARRAS
464540	SAND IPANEMA ANT SURF MASC AD AZ/AZ ESC	CX/0006/UN	7890875692515

[www.multicanalatacado.com.br](http://www.multicanalatacado.com.br)

Ipanema

BEM-ESTAR ANATÔMICA SURF  
MASCULINO ADULTO



NÚMERO	QTD. PARES
37/38	1
39/40	2
41/42	2
43/44	1



NÚMERO	QTD. PARES
39/40	2
41/42	2
43/44	2

CÓDIGO	DESCRIÇÃO	EMB.	CÓD. BARRAS
464539	SAND IPANEMA ANT SURF MASC AD AZ/BCO	CX/0006/UN	789024499351

CÓDIGO	DESCRIÇÃO	EMB.	CÓD. BARRAS
481043	SAND IPANEMA ANT SURF MASC AD CZ/PT	CX/0006/UN	7909937244194



NÚMERO	QTD. PARES
39/40	2
41/42	2
43/44	2



NÚMERO	QTD. PARES
37/38	1
39/40	2
41/42	2
43/44	1

CÓDIGO	DESCRIÇÃO	EMB.	CÓD. BARRAS
479085	SAND IPANEMA ANT SURF MASC AD MR/PT	CX/0006/UN	7891261856047

CÓDIGO	DESCRIÇÃO	EMB.	CÓD. BARRAS
464538	SAND IPANEMA ANT SURF MASC AD PT/PT	CX/0006/UN	7890244999078



NÚMERO	QTD. PARES
37/38	1
39/40	2
41/42	2
43/44	1

CÓDIGO	DESCRIÇÃO	EMB.	CÓD. BARRAS
464543	SAND IPANEMA ANT SURF MASC AD PT/VERM	CX/0006/UN	7909224441527

[www.multicanalatacado.com.br](http://www.multicanalatacado.com.br)

Grendene®





NÚMERO	QTD. PARES
35	1
36	2
37	2
38	1

CÓDIGO	DESCRIÇÃO	EMB.	CÓD. BARRAS
485248	SAND IPANEMA DIVERSA FEM AD NUDE/AM	CX/0006/UN	7900204005265



NÚMERO	QTD. PARES
35	1
36	1
37	2
38	1
39/40	1

CÓDIGO	DESCRIÇÃO	EMB.	CÓD. BARRAS
485237	SAND IPANEMA DIVERSA FEM AD PT/LIL	CX/0006/UN	7900204005203



NÚMERO	QTD. PARES
33/34	1
35	1
36	2
37	1
38	1

CÓDIGO	DESCRIÇÃO	EMB.	CÓD. BARRAS
485236	SAND IPANEMA DIVERSA FEM AD RS/LAR	CX/0006/UN	7900204005142



NÚMERO	QTD. PARES
23/24	1
25/26	1
27/28	1
29/30	1
31/32	2

CÓDIGO	DESCRIÇÃO	EMB.	CÓD. BARRAS
485250	SAND IPANEMA DIVERSA FEM INF LIL/LIL/RS	CX/0006/UN	7900204018111



NÚMERO	QTD. PARES
23/24	1
25/26	1
27/28	1
29/30	1
31/32	2

CÓDIGO	DESCRIÇÃO	EMB.	CÓD. BARRAS
485249	SAND IPANEMA DIVERSA FEM INF RS/LAR	CX/0006/UN	7900204017817

Ipanema

**SEMPRE NOVA DIVERSA GASPEA**  
FEMININO ADULTO | INFANTIL



**NÚMERO QTD. PARES**

35	1
36	1
37	2
38	1
39/40	1



CÓDIGO	DESCRIÇÃO	EMB.	CÓD. BARRAS
485252	SAND IPANEMA DIVERSA GASPEA FEM AD PT/LIL	CX/0006/UN	7900204003940

**NÚMERO QTD. PARES**

35	1
36	2
37	2
38	1



CÓDIGO	DESCRIÇÃO	EMB.	CÓD. BARRAS
485251	SAND IPANEMA DIVERSA GASPEA FEM AD RS/LAR	CX/0006/UN	7900204003889



**SEMPRE NOVA DIVERSA PAPETE**  
FEMININO ADULTO | INFANTIL

Ipanema

**NÚMERO QTD. PARES**

35	1
36	2
37	2
38	1



CÓDIGO	DESCRIÇÃO	EMB.	CÓD. BARRAS
485256	SAND IPANEMA DIVERSA PAP FEM AD NUDE/AM	CX/0006/UN	7909937997120

**NÚMERO QTD. PARES**

35	1
36	2
37	2
38	1



CÓDIGO	DESCRIÇÃO	EMB.	CÓD. BARRAS
485257	SAND IPANEMA DIVERSA PAP FEM AD OFF WHITE/RS	CX/0006/UN	7909937997182



NÚMERO	QTD. PARES
35	1
36	1
37	2
38	1
39/40	1

CÓDIGO	DESCRIÇÃO	EMB.	CÓD. BARRAS
485255	SAND IPANEMA DIVERSA PAP FEM AD PT/LIL	CX/0006/UN	7909937997069



NÚMERO	QTD. PARES
26/27	1
28	1
29	1
30	1
31	1
32/33	1

CÓDIGO	DESCRIÇÃO	EMB.	CÓD. BARRAS
485258	SAND IPANEMA DIVERSA PAP FEM INF RS/LAR	CX/0006/UN	7900204018647



NÚMERO	QTD. PARES
26/27	1
28	1
29	1
30	1
31	1
32/33	1

CÓDIGO	DESCRIÇÃO	EMB.	CÓD. BARRAS
485259	SAND IPANEMA DIVERSA PAP FEM INF PT/LIL	CX/0006/UN	7900204018715



NÚMERO	QTD. PARES
19	1
20/21	2
22	2
23/24	1

CÓDIGO	DESCRIÇÃO	EMB.	CÓD. BARRAS
485260	SAND IPANEMA DIVERSA PAP FEM BABY RS/LAR	CX/0006/UN	7900204019064



NÚMERO	QTD. PARES
19	1
20/21	2
22	2
23/24	1

CÓDIGO	DESCRIÇÃO	EMB.	CÓD. BARRAS
485261	SAND IPANEMA DIVERSA PAP FEM BABY RS/RS	CX/0006/UN	7900204019316

Ipanema

**SEMPRE NOVA DIVERSA SLIDE**  
FEMININO ADULTO | INFANTIL



NÚMERO	QTD. PARES
35	1
36	2
37	2
38	1



NÚMERO	QTD. PARES
35	1
36	1
37	2
38	1
39/40	1

CÓDIGO	DESCRIÇÃO	EMB.	CÓD. BARRAS
485262	SAND IPANEMA DIVERSA SLIDE FEM AD/PT/LIL	CX/0006/UN	7900204004725

CÓDIGO	DESCRIÇÃO	EMB.	CÓD. BARRAS
485263	SAND IPANEMA DIVERSA SLIDE FEM AD VD MILITAR/LAR	CX/0006/UN	7900204004961



NÚMERO	QTD. PARES
26/27	1
28	1
29	1
30	1
31	1
32/33	1



NÚMERO	QTD. PARES
26/27	1
28	1
29	1
30	1
31	1
32/33	1

CÓDIGO	DESCRIÇÃO	EMB.	CÓD. BARRAS
485254	SAND IPANEMA DIVERSA SLIDE FEM INF PT/LIL	CX/0006/UN	7900204018241

CÓDIGO	DESCRIÇÃO	EMB.	CÓD. BARRAS
485253	SAND IPANEMA DIVERSA SLIDE FEM INF RS/LAR	CX/0006/UN	7900204018166



NÚMERO	QTD. PARES
36	1
37/38	2
39/40	2
41/42	1

CÓDIGO	DESCRIÇÃO	EMB.	CÓD. BARRAS
474330	SAND IPANEMA CLAS BRASIL MASC AD AZ/AZ	CX/0006/UN	7909806651054



NÚMERO	QTD. PARES
36	1
37/38	2
39/40	2
41/42	1

CÓDIGO	DESCRIÇÃO	EMB.	CÓD. BARRAS
474328	SAND IPANEMA CLAS BRASIL MASC AD AZ/BCO	CX/0006/UN	7909806651375



NÚMERO	QTD. PARES
36	1
37/38	2
39/40	2
41/42	1

CÓDIGO	DESCRIÇÃO	EMB.	CÓD. BARRAS
477106	SAND IPANEMA CLAS BRASIL MASC AD BCO/BCO	CX/0006/UN	7909806651214



NÚMERO	QTD. PARES
36	1
37/38	2
39/40	2
41/42	1

CÓDIGO	DESCRIÇÃO	EMB.	CÓD. BARRAS
474531	SAND IPANEMA CLAS BRASIL MASC AD PT/PT	CX/0006/UN	7909806651290



NÚMERO	QTD. PARES
33/34	1
35	1
36	2
37/38	1
39/40	1

CÓDIGO	DESCRIÇÃO	EMB.	CÓD. BARRAS
480765	SAND IPANEMA BRASIL FEM AD BCO/RS	CX/0006/UN	7909806905621



NÚMERO	QTD. PARES
36	1
37/38	2
39/40	2
41/42	1

CÓDIGO	DESCRIÇÃO	EMB.	CÓD. BARRAS
482781	SAND IPANEMA BRASIL FEM AD RS/PT	CX/0006/UN	7909806650972

Ipanema

**DIVERSAS OCASIÕES BRASIL**  
INFANTIL | BABY



NÚMERO	QTD. PARES
25/26	1
27/28	1
29/30	2
31/32	2



NÚMERO	QTD. PARES
25/26	1
27/28	1
29/30	2
31/32	2

CÓDIGO	DESCRIÇÃO	EMB.	CÓD. BARRAS
477105	SAND IPANEMA BRASIL MASC INF II AZ/BCO	CX/0006/UN	7909806786480

CÓDIGO	DESCRIÇÃO	EMB.	CÓD. BARRAS
477108	SAND IPANEMA BRASIL MASC INF PT/PT/BCO	CX/0006/UN	7909806786435



**DIVERSAS OCASIÕES**  
FEMININO ADULTO

Ipanema



NÚMERO	QTD. PARES
35	1
36	2
37/38	2
39/40	1



NÚMERO	QTD. PARES
33/34	1
35	1
36	2
37/38	1
39/40	1

CÓDIGO	DESCRIÇÃO	EMB.	CÓD. BARRAS
484750	SAND IPANEMA DAY FEM AD AZ/AZ/RS	CX/0006/UN	7909937975906

CÓDIGO	DESCRIÇÃO	EMB.	CÓD. BARRAS
484748	SAND IPANEMA DAY FEM AD BG/PT/MR	CX/0006/UN	7909937975753

[www.multicanalatacado.com.br](http://www.multicanalatacado.com.br)

**Grendene®**



NÚMERO	QTD. PARES
35	1
36	2
37/38	2
39/40	1



NÚMERO	QTD. PARES
33/34	1
35	1
36	2
37/38	1
39/40	1

CÓDIGO	DESCRIÇÃO	EMB.	CÓD. BARRAS
484751	SAND IPANEMA DAY FEM AD PT/RS	CX/0006/UN	7909937976002

CÓDIGO	DESCRIÇÃO	EMB.	CÓD. BARRAS
484749	SAND IPANEMA DAY FEM AD RS/VM	CX/0006/UN	7909937975807



NÚMERO	QTD. PARES
35	1
36	1
37	2
38	1
39/40	1



NÚMERO	QTD. PARES
35	1
36	1
37	2
38	1
39/40	1

CÓDIGO	DESCRIÇÃO	EMB.	CÓD. BARRAS
481060	SAND IPANEMA EASY FEM AD AM/AM	CX/0006/UN	7909937013356

CÓDIGO	DESCRIÇÃO	EMB.	CÓD. BARRAS
479634	SAND IPANEMA EASY FEM AD AZ/AZ	CX/0006/UN	7909937013233



NÚMERO	QTD. PARES
35	1
36	1
37	2
38	1
39/40	1



NÚMERO	QTD. PARES
35	1
36	1
37	2
38	1
39/40	1

CÓDIGO	DESCRIÇÃO	EMB.	CÓD. BARRAS
470825	SAND IPANEMA EASY FEM AD PT/PT	CX/0006/UN	7890875768753

CÓDIGO	DESCRIÇÃO	EMB.	CÓD. BARRAS
481059	SAND IPANEMA EASY FEM AD RS/RS	CX/0006/UN	7909937013295

Ipanema

DIVERSAS OCASIÕES  
FEMININO ADULTO



NÚMERO	QTD. PARES
33/34	1
35	1
36	1
37	1
38	1
39/40	1



NÚMERO	QTD. PARES
33/34	1
35	1
36	1
37	1
38	1
39/40	1

CÓDIGO	DESCRIÇÃO	EMB.	CÓD. BARRAS
484772	SAND IPANEMA EASY STAR FEM AD AZ/AZ GLITTER	CX/0006/UN	7909937732134

CÓDIGO	DESCRIÇÃO	EMB.	CÓD. BARRAS
484021	SAND IPANEMA EASY STAR FEM AD PT/PT FUME	CX/0006/UN	7909937732073



NÚMERO	QTD. PARES
33/34	1
35	1
36	1
37	1
38	1
39/40	1



NÚMERO	QTD. PARES
33/34	1
35	1
36	1
37	1
38	1
39/40	1

CÓDIGO	DESCRIÇÃO	EMB.	CÓD. BARRAS
481712	SAND IPANEMA EASY STAR FEM AD RS/RS GLITTER	CX/0006/UN	7909937444709

CÓDIGO	DESCRIÇÃO	EMB.	CÓD. BARRAS
484773	SAND IPANEMA EASY STAR FEM AD RS/RS GLITTER	CX/0006/UN	7909937732257



NÚMERO	QTD. PARES
35	1
36	2
37/38	2
39/40	1



NÚMERO	QTD. PARES
33/34	1
35	1
36	2
37/38	1
39/40	1

CÓDIGO	DESCRIÇÃO	EMB.	CÓD. BARRAS
475177	SAND IPANEMA ELO PRINT FEM AD PT/PT/BG	CX/0006/UN	7909806335138

CÓDIGO	DESCRIÇÃO	EMB.	CÓD. BARRAS
484775	SAND IPANEMA HAPPY FEM AD AZ/RS/AZ	CX/0006/UN	7909937922283





NÚMERO	QTD. PARES
35	1
36	2
37/38	2
39/40	1



NÚMERO	QTD. PARES
35	1
36	2
37/38	2
39/40	1

CÓDIGO	DESCRIÇÃO	EMB.	CÓD. BARRAS
485279	SAND IPANEMA HAPPY FEM AD RS/VIOLETA/AZ	CX/0006/UN	790993792237

CÓDIGO	DESCRIÇÃO	EMB.	CÓD. BARRAS
485278	SAND IPANEMA HAPPY FEM AD PT/RS/BG	CX/0006/UN	790993792238



NÚMERO	QTD. PARES
33/34	1
35	1
36	1
37/38	2
39/40	1



NÚMERO	QTD. PARES
33/34	1
35	1
36	1
37/38	2
39/40	1

CÓDIGO	DESCRIÇÃO	EMB.	CÓD. BARRAS
475176	SAND IPANEMA ONLY FEM AD PT/PT/RS	CX/0006/UN	7909806491223

CÓDIGO	DESCRIÇÃO	EMB.	CÓD. BARRAS
475175	SAND IPANEMA ONLY FEM AD RS/RS/LIL	CX/0006/UN	7909806491070



NÚMERO	QTD. PARES
33/34	1
35	1
36	1
37/38	2
39/40	1



NÚMERO	QTD. PARES
35	1
36	2
37/38	2
39/40	1

CÓDIGO	DESCRIÇÃO	EMB.	CÓD. BARRAS
484744	SAND IPANEMA ORLA FEM AD AZ/RS	CX/0006/UN	7909937909475

CÓDIGO	DESCRIÇÃO	EMB.	CÓD. BARRAS
474296	SAND IPANEMA ORLA FEM AD PT/PT/BG	CX/0006/UN	7909806651870



NÚMERO	QTD. PARES
33/34	1
35	1
36	2
37/38	1
39/40	1



NÚMERO	QTD. PARES
33/34	1
35	1
36	2
37/38	1
39/40	1

CÓDIGO	DESCRIÇÃO	EMB.	CÓD. BARRAS
483877	SAND IPANEMA ORLA FEM AD PT/PT/BG	CX/0006/UN	7909937630577

CÓDIGO	DESCRIÇÃO	EMB.	CÓD. BARRAS
482744	SAND IPANEMA OASIS FEM AD AZ/LIL/VD	CX/0006/UN	7909937630928



NÚMERO	QTD. PARES
33/34	1
35	1
36	1
37/38	2
39/40	1



NÚMERO	QTD. PARES
33/34	1
35	1
36	1
37/38	2
39/40	1

CÓDIGO	DESCRIÇÃO	EMB.	CÓD. BARRAS
482629	SAND IPANEMA OASIS FEM AD AZ/PRATA/RS	CX/0006/UN	7909937631024

CÓDIGO	DESCRIÇÃO	EMB.	CÓD. BARRAS
482628	SAND IPANEMA OASIS FEM AD BG/OURO/RS	CX/0006/UN	7909937630973



NÚMERO	QTD. PARES
33/34	1
35	1
36	1
37/38	2
39/40	1



NÚMERO	QTD. PARES
33/34	1
35	1
36	1
37/38	2
39/40	1

CÓDIGO	DESCRIÇÃO	EMB.	CÓD. BARRAS
467301	SAND IPANEMA OASIS FEM AD RS/PT	CX/0006/UN	7909510751170

CÓDIGO	DESCRIÇÃO	EMB.	CÓD. BARRAS
485284	SAND IPANEMA OASIS FEM AD PT/RS/AZ	CX/0006/UN	7909937897642



**DIVERSAS OCASIÕES**  
MASCULINO ADULTO

*Ipanema*



NÚMERO	QTD. PARES
37/38	1
39/40	2
41/42	2
43/44	1



NÚMERO	QTD. PARES
37/38	1
39/40	2
41/42	2
43/44	1

CÓDIGO	DESCRIÇÃO	EMB.	CÓD. BARRAS
480756	SAND IPANEMA URBANA MASC AD PT/PT/AM	CX/0006/UN	7909937318284

CÓDIGO	DESCRIÇÃO	EMB.	CÓD. BARRAS
480757	SAND IPANEMA URBANA MASC AD VD/PT/AZ	CX/0006/UN	7909937318031

*Ipanema*

**MODA CONCEITO**  
FEMININO ADULTO



NÚMERO	QTD. PARES
33/34	1
35	1
36	1
37/38	2
39/40	1



NÚMERO	QTD. PARES
33/34	1
35	1
36	1
37/38	2
39/40	1

CÓDIGO	DESCRIÇÃO	EMB.	CÓD. BARRAS
482238	SAND IPANEMA GLITTER FEM AD AZ/AZ PEROLADO	CX/0006/UN	7909937515447

CÓDIGO	DESCRIÇÃO	EMB.	CÓD. BARRAS
465051	SAND IPANEMA GLITTER FEM AD PT/PT	CX/0006/UN	7909510556829



NÚMERO	QTD. PARES
33/34	1
35	1
36	1
37/38	2
39/40	1



NÚMERO	QTD. PARES
33/34	1
35	1
36	1
37/38	2
39/40	1

CÓDIGO	DESCRIÇÃO	EMB.	CÓD. BARRAS
469243	SAND IPANEMA GLITTER FEM AD RS/RS	CX/0006/UN	7909510694958

CÓDIGO	DESCRIÇÃO	EMB.	CÓD. BARRAS
482239	SAND IPANEMA GLITTER FEM AD RS/RS PEROLADO	CX/0006/UN	7909937515393



NÚMERO	QTD. PARES
35	1
36	1
37	2
38	1
39/40	1



NÚMERO	QTD. PARES
35	1
36	1
37	2
38	1
39/40	1



CÓDIGO	DESCRIÇÃO	EMB.	CÓD. BARRAS
479090	SAND IPANEMA PUFFER FEM AD PT/PT	CX/0006/UN	7909937263584


CÓDIGO	DESCRIÇÃO	EMB.	CÓD. BARRAS
479091	SAND IPANEMA PUFFER FEM AD RS/RS	CX/0006/UN	7909937263645



NÚMERO	QTD. PARES
33/34	1
35	1
36	2
37/38	1
39/40	1



NÚMERO	QTD. PARES
35	1
36	1
37/38	3
39/40	1



CÓDIGO	DESCRIÇÃO	EMB.	CÓD. BARRAS
482743	SAND IPANEMA SEM IGUAL FEM AD BG/BG/RS	CX/0006/UN	7909937427368

CÓDIGO	DESCRIÇÃO	EMB.	CÓD. BARRAS
483903	SAND IPANEMA SEM IGUAL FEM AD BG/VD TRANSP	CX/0006/UN	7909937699314



NÚMERO	QTD. PARES
33/34	1
35	1
36	2
37/38	1
39/40	1



NÚMERO	QTD. PARES
35	1
36	1
37/38	3
39/40	1



CÓDIGO	DESCRIÇÃO	EMB.	CÓD. BARRAS
482236	SAND IPANEMA SEM IGUAL FEM AD PT/PT/AM	CX/0006/UN	7909937427313

CÓDIGO	DESCRIÇÃO	EMB.	CÓD. BARRAS
483901	SAND IPANEMA SEM IGUAL FEM AD RS/RS METALIZ	CX/0006/UN	7909937699215



NÚMERO	QTD. PARES
33/34	1
35	1
36	2
37/38	1
39/40	1

CÓDIGO	DESCRIÇÃO	EMB.	CÓD. BARRAS
468253	SAND IPANEMA WARNER PLAY FEM AD GFT/CZ	CX/0006/UN	7909510847347



NÚMERO	QTD. PARES
23/24	1
25/26	1
27/28	1
29/30	1
31/32	1
33/34	1



NÚMERO	QTD. PARES
23/24	1
25/26	1
27/28	1
29/30	1
31/32	1
33/34	1

CÓDIGO	DESCRIÇÃO	EMB.	CÓD. BARRAS
484214	SAND IPANEMA BARBIE FEM INF RS CLARO/VD GLITTER	CX/0006/UN	7909937862084

CÓDIGO	DESCRIÇÃO	EMB.	CÓD. BARRAS
484215	SAND IPANEMA BARBIE FEM INF RS ESC/ GLITTER	CX/0006/UN	7909937862145



NÚMERO	QTD. PARES
25/26	1
27/28	2
29/30	1
31/32	2



NÚMERO	QTD. PARES
25/26	1
27/28	2
29/30	1
31/32	2

CÓDIGO	DESCRIÇÃO	EMB.	CÓD. BARRAS
483819	SAND IPANEMA BELLE INF PT/BG/LIL	CX/0006/UN	7909937701604

CÓDIGO	DESCRIÇÃO	EMB.	CÓD. BARRAS
483818	SAND IPANEMA BELLE INF RS/VM/AM	CX/0006/UN	7909937701727



NÚMERO	QTD. PARES
23/24	1
25/26	1
27/28	2
29/30	1
31/32	1



NÚMERO	QTD. PARES
25/26	1
27/28	2
29/30	1
31/32	2



CÓDIGO	DESCRIÇÃO	EMB.	CÓD. BARRAS
482242	SAND IPANEMA DISNEY FEM INF RS/RS/BCO	CX/0006/UN	7909937427528

CÓDIGO	DESCRIÇÃO	EMB.	CÓD. BARRAS
481685	SAND IPANEMA DISNEY FEM INF VM/PT	CX/0006/UN	7909937427641



NÚMERO	QTD. PARES
23/24	1
25/26	1
27/28	1
29/30	1
31/32	1
33/34	1



NÚMERO	QTD. PARES
23/24	1
25/26	1
27/28	1
29/30	2
31/32	1



CÓDIGO	DESCRIÇÃO	EMB.	CÓD. BARRAS
481063	SAND IPANEMA FANTASIA FEM INF RS/LIL	CX/0006/UN	7909806487448

CÓDIGO	DESCRIÇÃO	EMB.	CÓD. BARRAS
481678	SAND IPANEMA JOLIE II FEM INF RS/LIL	CX/0006/UN	7909937396503



NÚMERO	QTD. PARES
23/24	1
25/26	1
27/28	1
29/30	2
31/32	1



NÚMERO	QTD. PARES
25/26	1
27/28	2
29/30	2
31/32	1



CÓDIGO	DESCRIÇÃO	EMB.	CÓD. BARRAS
481677	SAND IPANEMA JOLIE II FEM INF RS/RS	CX/0006/UN	7909937396565

CÓDIGO	DESCRIÇÃO	EMB.	CÓD. BARRAS
472607	SAND IPANEMA LOL SURPRISE FEM INF PT/RS	CX/0006/UN	7909806124206



NÚMERO	QTD. PARES
25/26	1
27/28	2
29/30	2
31/32	1



NÚMERO	QTD. PARES
23/24	1
25/26	1
27/28	1
29/30	1
31/32	1
33/34	1

CÓDIGO	DESCRIÇÃO	EMB.	CÓD. BARRAS
472002	SAND IPANEMA LOL SURPRISE FEM INF RS MET	CX/0006/UN	7909806077984

CÓDIGO	DESCRIÇÃO	EMB.	CÓD. BARRAS
479632	SAND IPANEMA MARIE FEM INF RS/BCO	CX/0006/UN	7909806953349



NÚMERO	QTD. PARES
23/24	1
25/26	1
27/28	2
29/30	1
31/32	1



NÚMERO	QTD. PARES
23/24	1
25/26	1
27/28	2
29/30	1
31/32	1

CÓDIGO	DESCRIÇÃO	EMB.	CÓD. BARRAS
481706	SAND IPANEMA MORANG FEM INF LIL/LIL GLITTER	CX/0006/UN	7909937451066

CÓDIGO	DESCRIÇÃO	EMB.	CÓD. BARRAS
481705	SAND IPANEMA MORANG FEM INF VM/VM GLITTER	CX/0006/UN	7909937451004



NÚMERO	QTD. PARES
23/24	1
25/26	1
27/28	1
29/30	1
31/32	1
33/34	1



NÚMERO	QTD. PARES
23/24	1
25/26	1
27/28	1
29/30	2
31/32	1

CÓDIGO	DESCRIÇÃO	EMB.	CÓD. BARRAS
479618	SAND IPANEMA POLLY FEM INF RS/AM	CX/0006/UN	7909937135386

CÓDIGO	DESCRIÇÃO	EMB.	CÓD. BARRAS
485282	SAND IPANEMA POLLY FEM INF RS/RS	CX/0006/UN	7909937983536



NÚMERO	QTD. PARES
23/24	1
25/26	1
27/28	1
29/30	2
31/32	1



NÚMERO	QTD. PARES
25/26	1
27/28	1
29/30	2
31/32	2

CÓDIGO	DESCRIÇÃO	EMB.	CÓD. BARRAS
485281	SAND IPANEMA POLLY FEM INF RS/BCO	CX/0006/UN	7909937983598

CÓDIGO	DESCRIÇÃO	EMB.	CÓD. BARRAS
474856	SAND IPANEMA SOLAR FEM INF LIL/LIL	CX/0006/UN	7909806776610







NÚMERO	QTD. PARES
23/24	1
25/26	1
27/28	1
29/30	1
31/32	2



NÚMERO	QTD. PARES
23/24	1
25/26	1
27/28	1
29/30	1
31/32	2

CÓDIGO	DESCRIÇÃO	EMB.	CÓD. BARRAS
481680	SAND IPANEMA T MONICA FEM INF AZ/AZ/RS	CX/0006/UN	7909937517953

CÓDIGO	DESCRIÇÃO	EMB.	CÓD. BARRAS
481679	SAND IPANEMA T MONICA FEM INF RS/RS/BG	CX/0006/UN	7909937323561



NÚMERO	QTD. PARES
23/24	1
25/26	1
27/28	1
29/30	1
31/32	1
33/34	1



NÚMERO	QTD. PARES
23/24	1
25/26	1
27/28	1
29/30	1
31/32	1
33/34	1

CÓDIGO	DESCRIÇÃO	EMB.	CÓD. BARRAS
482234	SAND IPANEMA TEMAS FEM INF PT/AZ	CX/0006/UN	7909806977987

CÓDIGO	DESCRIÇÃO	EMB.	CÓD. BARRAS
482235	SAND IPANEMA TEMAS FEM INF RX/RX	CX/0006/UN	7909806977741



NÚMERO	QTD. PARES
27/28	1
29/30	1
31/32	1
33/34	1
35	1
36	1



NÚMERO	QTD. PARES
23/24	1
25/26	1
27/28	1
29/30	1
31/32	1
33/34	1

CÓDIGO	DESCRIÇÃO	EMB.	CÓD. BARRAS
475180	SAND IPANEMA AUT GAMES MASC INF PT/AZ/LA	CX/0006/UN	7909806622085


CÓDIGO	DESCRIÇÃO	EMB.	CÓD. BARRAS
485290	SAND IPANEMA DECK CITY MASC INF AZ/AZ/VD	CX/0006/UN	7909937834173



NÚMERO	QTD. PARES
23/24	1
25/26	1
27/28	1
29/30	1
31/32	1
33/34	1



NÚMERO	QTD. PARES
25/26	1
27/28	2
29/30	1
31/32	2



CÓDIGO	DESCRIÇÃO	EMB.	CÓD. BARRAS
485291	SAND IPANEMA DECK CITY MASC INF CZ/PT/VM	CX/0006/UN	7909937834012

CÓDIGO	DESCRIÇÃO	EMB.	CÓD. BARRAS
481686	SAND IPANEMA DISNEY MASC INF AZ/VM	CX/0006/UN	7909937427580



NÚMERO	QTD. PARES
23/24	1
25/26	1
27/28	1
29/30	1
31/32	1
33/34	1



NÚMERO	QTD. PARES
23/24	1
25/26	1
27/28	1
29/30	1
31/32	1
33/34	1

CÓDIGO	DESCRIÇÃO	EMB.	CÓD. BARRAS
481062	SAND IPANEMA FANTASIA MASC INF PT/VD	CX/0006/UN	7909806487288

CÓDIGO	DESCRIÇÃO	EMB.	CÓD. BARRAS
482246	SAND IPANEMA MARVEL MASC INF AZ/AM/VM	CX/0006/UN	7909937559427



NÚMERO	QTD. PARES
23/24	1
25/26	1
27/28	1
29/30	1
31/32	1
33/34	1



NÚMERO	QTD. PARES
23/24	1
25/26	1
27/28	1
29/30	1
31/32	1
33/34	1

CÓDIGO	DESCRIÇÃO	EMB.	CÓD. BARRAS
482245	SAND IPANEMA MARVEL MASC INF PT/VM/AM	CX/0006/UN	7909937559342

CÓDIGO	DESCRIÇÃO	EMB.	CÓD. BARRAS
481056	SAND IPANEMA MAXSTEEL MASC INF AZ/AZ	CX/0006/UN	7909937333362



NÚMERO	QTD. PARES
23/24	1
25/26	1
27/28	1
29/30	1
31/32	1
33/34	1

CÓDIGO	DESCRIÇÃO	EMB.	CÓD. BARRAS
481055	SAND IPANEMA MAXSTEEL MASC INF PT/VD	CX/0006/UN	7909937333423



NÚMERO	QTD. PARES
25/26	1
27/28	1
29/30	1
31/32	1
33/34	1
35	1

CÓDIGO	DESCRIÇÃO	EMB.	CÓD. BARRAS
481703	SAND IPANEMA SONIC RACE MASC INF AZ/VM	CX/0006/UN	7909937409586



NÚMERO	QTD. PARES
25/26	1
27/28	1
29/30	1
31/32	1
33/34	1
35	1

CÓDIGO	DESCRIÇÃO	EMB.	CÓD. BARRAS
481704	SAND IPANEMA SONIC RACE MASC INF PT/AZ	CX/0006/UN	7909937409746



NÚMERO	QTD. PARES
23/24	1
25/26	1
27/28	1
29/30	2
31/32	1

CÓDIGO	DESCRIÇÃO	EMB.	CÓD. BARRAS
484771	SAND IPANEMA SUPER PETS MASC INF AZ/VM	CX/0006/UN	7909937698751



NÚMERO	QTD. PARES
23/24	1
25/26	1
27/28	1
29/30	2
31/32	1

CÓDIGO	DESCRIÇÃO	EMB.	CÓD. BARRAS
483904	SAND IPANEMA SUPER PETS MASC INF CZ/PT/AM	CX/0006/UN	7909937698812



NÚMERO	QTD. PARES
23/24	1
25/26	1
27/28	1
29/30	1
31/32	1
33/34	1

CÓDIGO	DESCRIÇÃO	EMB.	CÓD. BARRAS
485294	SAND IPANEMA SUPER PETS MASC INF AZ/AZ/VM	CX/0006/UN	7900200000000



NÚMERO	QTD. PARES
19	1
20/21	2
22	2
23/24	1



NÚMERO	QTD. PARES
19	1
20/21	2
22	2
23/24	1

CÓDIGO	DESCRIÇÃO	EMB.	CÓD. BARRAS
472008	SAND IPANEMA BABY SHARK BABY AZ/AZ TRANS	CX/0006/UN	7909006002663

CÓDIGO	DESCRIÇÃO	EMB.	CÓD. BARRAS
472007	SAND IPANEMA BABY SHARK BABY RS/RS TRANS	CX/0006/UN	7909006002519



NÚMERO	QTD. PARES
19	1
20/21	2
22	2
23/24	1



NÚMERO	QTD. PARES
19	1
20/21	2
22	2
23/24	1

CÓDIGO	DESCRIÇÃO	EMB.	CÓD. BARRAS
472005	SAND IPANEMA MAXSTEEL BABY AZ/AZ	CX/0006/UN	7909171997801

CÓDIGO	DESCRIÇÃO	EMB.	CÓD. BARRAS
472006	SAND IPANEMA MAXSTEEL BABY PT/PT	CX/0006/UN	7909171997856



NÚMERO	QTD. PARES
19	1
20/21	2
22	2
23/24	1



NÚMERO	QTD. PARES
19	1
20/21	2
22	2
23/24	1

CÓDIGO	DESCRIÇÃO	EMB.	CÓD. BARRAS
481058	SAND IPANEMA POLLY FEM BABY AZ/RS	CX/0006/UN	7909937364328

CÓDIGO	DESCRIÇÃO	EMB.	CÓD. BARRAS
481057	SAND IPANEMA POLLY FEM BABY RS/AM	CX/0006/UN	7909937135706



NÚMERO	QTD. PARES
19	1
20/21	2
22	2
23/24	1



NÚMERO	QTD. PARES
19	1
20/21	2
22	2
23/24	1

CÓDIGO	DESCRIÇÃO	EMB.	CÓD. BARRAS
481684	SAND IPANEMA T MONICA FEM BABY RS/RS/AM	CX/0006/UN	7909937380182

CÓDIGO	DESCRIÇÃO	EMB.	CÓD. BARRAS
481061	SAND IPANEMA TURMA DA MONICA MASC BABY AZ/AZ	CX/0006/UN	7909937517717



NÚMERO	QTD. PARES
19	1
20/21	2
22	2
23/24	1



NÚMERO	QTD. PARES
17/18	1
19	1
20/21	2
22	1
23/24	1

CÓDIGO	DESCRIÇÃO	EMB.	CÓD. BARRAS
485280	SAND IPANEMA FEM BABY ROSA PEROLADO	CX/0006/UN	7909937968403

CÓDIGO	DESCRIÇÃO	EMB.	CÓD. BARRAS
485287	SAND IPANEMA GALINHA PINT FEM BABY RS/RS	CX/0006/UN	7909937888480



NÚMERO	QTD. PARES
17/18	1
19	1
20/21	2
22	1
23/24	1



NÚMERO	QTD. PARES
17/18	1
19	1
20/21	1
22	1
23/24	1
25	1

CÓDIGO	DESCRIÇÃO	EMB.	CÓD. BARRAS
485289	SAND IPANEMA GALINHA PINT MASC BABY AZ/AZ	CX/0006/UN	7909937888534

CÓDIGO	DESCRIÇÃO	EMB.	CÓD. BARRAS
483817	SAND DISNEY MAGIC FEM BABY RS/VD/LIL	CX/0006/UN	7909937617778



NÚMERO	QTD. PARES
17/18	1
19	1
20/21	1
22	1
23/24	1
25	1

CÓDIGO	DESCRIÇÃO	EMB.	CÓD. BARRAS
483816	SAND DISNEY MAGIC MASC BABY AZ/VD/AM	CX/0006/UN	7909937671914



 **rider**

**Grendene®**



**MASCULINO**  
ADULTO



NÚMERO	QTD. PARES
37/38	1
39/40	2
41/42	2
43/44	1



NÚMERO	QTD. PARES
37/38	1
39/40	2
41/42	2
43/44	1

CÓDIGO	DESCRIÇÃO	EMB.	CÓD. BARRAS
482505	SAND RIDER FEEL MASC AD CZ/AZ	CX/0006/UN	7909937375362

CÓDIGO	DESCRIÇÃO	EMB.	CÓD. BARRAS
482506	SAND RIDER FEEL MASC AD PT/VM	CX/0006/UN	7909937375485



NÚMERO	QTD. PARES
37/38	1
39/40	2
41/42	2
43/44	1



NÚMERO	QTD. PARES
37/38	1
39/40	2
41/42	2
43/44	1

CÓDIGO	DESCRIÇÃO	EMB.	CÓD. BARRAS
483426	SAND RIDER FEEL OLE MASC AD PT/BCO/DOURADO	CX/0006/UN	7909937592370

CÓDIGO	DESCRIÇÃO	EMB.	CÓD. BARRAS
483427	SAND RIDER FEEL OLE MASC AD PT/PT/VM	CX/0006/UN	7909937592530



NÚMERO	QTD. PARES
37/38	1
39/40	2
41/42	2
43/44	1



NÚMERO	QTD. PARES
37/38	1
39/40	2
41/42	2
43/44	1

CÓDIGO	DESCRIÇÃO	EMB.	CÓD. BARRAS
483825	SAND RIDER FEEL URBAN MASC AD AZ/AZ/LAR	CX/0006/UN	7909937389802

CÓDIGO	DESCRIÇÃO	EMB.	CÓD. BARRAS
482343	SAND RIDER FEEL URBAN MASC AD PT/PT/VD	CX/0006/UN	7909937389888





NÚMERO	QTD. PARES
37/38	1
39/40	2
41/42	2
43/44	1

NÚMERO	QTD. PARES
37/38	1
39/40	2
41/42	2
43/44	1



CÓDIGO	DESCRIÇÃO	EMB.	CÓD. BARRAS
483300	SAND RIDER FEEL URBAN MASC AD PT/VM/BCO	CX/0006/UN	7909937389840

CÓDIGO	DESCRIÇÃO	EMB.	CÓD. BARRAS
480737	SAND RIDER FELL MASC AD AZ/BCO	CX/0006/UN	7909937375447



NÚMERO	QTD. PARES
37/38	1
39/40	2
41/42	2
43/44	1

NÚMERO	QTD. PARES
37/38	1
39/40	2
41/42	2
43/44	1



CÓDIGO	DESCRIÇÃO	EMB.	CÓD. BARRAS
480736	SAND RIDER FELL MASC AD PT/PT	CX/0006/UN	7909937375324

CÓDIGO	DESCRIÇÃO	EMB.	CÓD. BARRAS
480740	SAND RIDER FELL URBAN MASC AD AZ/AZ/VD	CX/0006/UN	7909937389963



NÚMERO	QTD. PARES
37/38	1
39/40	2
41/42	2
43/44	1

NÚMERO	QTD. PARES
39	2
40	1
41	2
42	1



CÓDIGO	DESCRIÇÃO	EMB.	CÓD. BARRAS
480739	SAND RIDER FELL URBAN MASC AD PT/GFT/BCO	CX/0006/UN	7909937389925

CÓDIGO	DESCRIÇÃO	EMB.	CÓD. BARRAS
481665	SAND RIDER FREE II MASC AD PT/CZ	CX/0006/UN	7909937387082



**MASCULINO**  
ADULTO



**NÚMERO QTD. PARES**

39	2
40	1
41	2
42	1



CÓDIGO	DESCRIÇÃO	EMB.	CÓD. BARRAS
481664	SAND RIDER FREE II MASC AD PT/VM	CX/0006/UN	7909937387020

**NÚMERO QTD. PARES**

39	2
40	1
41	1
42	2



CÓDIGO	DESCRIÇÃO	EMB.	CÓD. BARRAS
481669	SAND RIDER MOVING MASC AD AZ/BCO/VM	CX/0006/UN	7909937471842

**NÚMERO QTD. PARES**

39	2
40	1
41	1
42	2



CÓDIGO	DESCRIÇÃO	EMB.	CÓD. BARRAS
481668	SAND RIDER MOVING MASC AD CZ/AZ/LAR	CX/0006/UN	7909937471781

**NÚMERO QTD. PARES**

33/34	1
35	1
36	1
37/38	1
39	1
40	1



CÓDIGO	DESCRIÇÃO	EMB.	CÓD. BARRAS
481651	SAND RIDER R1 INK MASC AD CZ/PT/VM	CX/0006/UN	7909937262723

**NÚMERO QTD. PARES**

33/34	1
35	1
36	1
37/38	1
39	1
40	1



CÓDIGO	DESCRIÇÃO	EMB.	CÓD. BARRAS
481650	SAND RIDER R1 INK MASC AD PT/BCO/VD	CX/0006/UN	79099806761555

**NÚMERO QTD. PARES**

37/38	1
39	1
40	2
41	1
42	1



CÓDIGO	DESCRIÇÃO	EMB.	CÓD. BARRAS
465479	SAND RIDER R1 SPEED MASC AD AZ/BCO	CX/0006/UN	7909510648579



NÚMERO	QTD. PARES
37/38	1
39	1
40	2
41	1
42	1



CÓDIGO	DESCRIÇÃO	EMB.	CÓD. BARRAS
465480	SAND RIDER R1 SPEED MASC AD AZ/VERM	CX/0006/UN	7909510648647

NÚMERO	QTD. PARES
37/38	1
39	1
40	2
41	1
42	1



CÓDIGO	DESCRIÇÃO	EMB.	CÓD. BARRAS
465481	SAND RIDER R1 SPEED MASC AD CZ/PT	CX/0006/UN	7909510648920

NÚMERO	QTD. PARES
37/38	1
39	1
40	2
41	1
42	1



CÓDIGO	DESCRIÇÃO	EMB.	CÓD. BARRAS
467525	SAND RIDER R1 SPEED MASC AD PT/PT	CX/0006/UN	7909510648784

NÚMERO	QTD. PARES
39	1
40	2
41	2
42	1



CÓDIGO	DESCRIÇÃO	EMB.	CÓD. BARRAS
482221	SAND RIDER R1 STYLE MASC AD AZ/VM	CX/0006/UN	7909937134860

NÚMERO	QTD. PARES
39	1
40	2
41	2
42	1



CÓDIGO	DESCRIÇÃO	EMB.	CÓD. BARRAS
482220	SAND RIDER R1 STYLE MASC AD PT/VD	CX/0006/UN	7909937134761

NÚMERO	QTD. PARES
37/38	1
39	1
40	2
41	1
42	1



CÓDIGO	DESCRIÇÃO	EMB.	CÓD. BARRAS
483811	SAND RIDER START MASC AD PT/PT/VD	CX/0006/UN	7909937715762



**MASCULINO**  
ADULTO



**NÚMERO QTD. PARES**

37/38	1
39	1
40	2
41	1
42	1



CÓDIGO	DESCRIÇÃO	EMB.	CÓD. BARRAS
483812	SAND RIDER START MASC AD VD/PT/LAR	CX/0006/UN	790993715649

**NÚMERO QTD. PARES**

37/38	1
39	1
40	2
41	1
42	1



CÓDIGO	DESCRIÇÃO	EMB.	CÓD. BARRAS
483813	SAND RIDER STEP SLIDE MASC AD PT/BCO/VM	CX/0006/UN	7909937683719

**NÚMERO QTD. PARES**

37/38	1
39	1
40	2
41	1
42	1



CÓDIGO	DESCRIÇÃO	EMB.	CÓD. BARRAS
482228	SAND RIDER STEP SLIDE MASC AD PT/VD	CX/0006/UN	7909937308131

**NÚMERO QTD. PARES**

19	1
20/21	2
22	2
23/24	1



CÓDIGO	DESCRIÇÃO	EMB.	CÓD. BARRAS
481659	SAND RIDER STREET CITY MASC AD AZ/AZ/VD	CX/0006/UN	7909937197605

**NÚMERO QTD. PARES**

37/38	1
39/40	2
41/42	2
43/44	1



CÓDIGO	DESCRIÇÃO	EMB.	CÓD. BARRAS
481658	SAND RIDER STREET CITY MASC AD PT/VM/BCO	CX/0006/UN	7909937133740

**NÚMERO QTD. PARES**

37/38	1
39/40	2
41/42	2
43/44	1



CÓDIGO	DESCRIÇÃO	EMB.	CÓD. BARRAS
483814	SAND RIDER STREET DUO MASC AD AZ/AZ/VM	CX/0006/UN	7909937767334



NÚMERO	QTD. PARES
37/38	1
39/40	2
41/42	2
43/44	1

CÓDIGO	DESCRIÇÃO	EMB.	CÓD. BARRAS
483815	SAND RIDER STREET DUO MASC AD AZ/BCO/VM	CX/0006/UN	7909937830328



NÚMERO	QTD. PARES
37/38	1
39/40	2
41/42	2
43/44	1

CÓDIGO	DESCRIÇÃO	EMB.	CÓD. BARRAS
483826	SAND RIDER STREET DUO MASC AD VD/PT/BCO	CX/0006/UN	7909937767297



NÚMERO	QTD. PARES
37/38	1
39/40	2
41/42	2
43/44	1

CÓDIGO	DESCRIÇÃO	EMB.	CÓD. BARRAS
477164	SAND RIDER STREET MASC AD AZ/AZ	CX/0006/UN	7909806393718



NÚMERO	QTD. PARES
37/38	1
39/40	2
41/42	2
43/44	1

CÓDIGO	DESCRIÇÃO	EMB.	CÓD. BARRAS
475157	SAND RIDER STREET MASC AD AZ/BCO	CX/0006/UN	7909806393756



NÚMERO	QTD. PARES
37/38	1
39/40	2
41/42	2
43/44	1

CÓDIGO	DESCRIÇÃO	EMB.	CÓD. BARRAS
474315	SAND RIDER STREET MASC AD PT/CZ/LAR	CX/0006/UN	7909806393671



NÚMERO	QTD. PARES
37/38	1
39/40	2
41/42	2
43/44	1

CÓDIGO	DESCRIÇÃO	EMB.	CÓD. BARRAS
474314	SAND RIDER STREET MASC AD PT/PT/VD	CX/0006/UN	7909806393596



**MASCULINO**  
ADULTO



NÚMERO	QTD. PARES
37/38	1
39/40	2
41/42	2
43/44	1

CÓDIGO	DESCRIÇÃO	EMB.	CÓD. BARRAS
475156	SAND RIDER STREET MASC AD PT/VERM	CX/0006/UN	7909806393633



NÚMERO	QTD. PARES
37/38	1
39/40	2
41/42	2
43/44	1

CÓDIGO	DESCRIÇÃO	EMB.	CÓD. BARRAS
480734	SAND RIDER STREET NBA MASC AD PT/AM	CX/0006/UN	7909937162405



NÚMERO	QTD. PARES
37/38	1
39/40	2
41/42	2
43/44	1

CÓDIGO	DESCRIÇÃO	EMB.	CÓD. BARRAS
479081	SAND RIDER STREET NBA MASC AD PT/VM	CX/0006/UN	7909937162368



NÚMERO	QTD. PARES
37/38	1
39/40	2
41/42	2
43/44	1

CÓDIGO	DESCRIÇÃO	EMB.	CÓD. BARRAS
479087	SAND RIDER STREET NBA MASC AD PT/VM/AZ	CX/0006/UN	7909937162320



NÚMERO	QTD. PARES
37/38	1
39/40	2
41/42	2
43/44	1

CÓDIGO	DESCRIÇÃO	EMB.	CÓD. BARRAS
475158	SAND RIDER STREET OLE MASC AD PT/AZ/BCO	CX/0006/UN	7909806648269



NÚMERO	QTD. PARES
37/38	1
39/40	2
41/42	2
43/44	1

CÓDIGO	DESCRIÇÃO	EMB.	CÓD. BARRAS
479617	SAND RIDER STREET SLIDE MASC AD AZ/AZ/VD	CX/0006/UN	7909937155759



NÚMERO	QTD. PARES
39	1
40	1
41	2
42	1
43/44	1

CÓDIGO	DESCRIÇÃO	EMB.	CÓD. BARRAS
479076	SAND RIDER STREET SLIDE MASC AD PT/PT/BCO	CX/0006/UN	7909937155636



NÚMERO	QTD. PARES
37/38	1
39/40	2
41/42	2
43/44	1

CÓDIGO	DESCRIÇÃO	EMB.	CÓD. BARRAS
481670	SAND RIDER STRIKE POINT MASC AD BG/AZ/BCO	CX/0006/UN	7909937500313



NÚMERO	QTD. PARES
37/38	1
39/40	2
41/42	2
43/44	1

CÓDIGO	DESCRIÇÃO	EMB.	CÓD. BARRAS
481671	SAND RIDER STRIKE POINT MASC AD PT/PT/AZ	CX/0006/UN	7909937500351



NÚMERO	QTD. PARES
36	1
37/38	1
39	1
40	1
41	1
42	1

CÓDIGO	DESCRIÇÃO	EMB.	CÓD. BARRAS
475170	SAND RIDER R1 FUT MASC AD BCO/AZ	CX/0006/UN	7909806852253



NÚMERO	QTD. PARES
37/38	1
39/40	2
41/42	2
43/44	1

CÓDIGO	DESCRIÇÃO	EMB.	CÓD. BARRAS
472582	SAND RIDER STORM MASC AD PT/PT/AZ	CX/0006/UN	7909510989801



NÚMERO	QTD. PARES
37/38	1
39/40	2
41/42	2
43/44	1

CÓDIGO	DESCRIÇÃO	EMB.	CÓD. BARRAS
472583	SAND RIDER STORM MASC AD PT/PT/VERM	CX/0006/UN	7909510989887



**MASCULINO**  
ADULTO



**NÚMERO QTD. PARES**

37/38	1
39	2
40	2
41	1



**NÚMERO QTD. PARES**

37/38	1
39	2
40	2
41	1



CÓDIGO	DESCRIÇÃO	EMB.	CÓD. BARRAS
485285	SAND RIDER STEP MASC AD AZ/AZ/LAR	CX/0006/UN	7909937992385

CÓDIGO	DESCRIÇÃO	EMB.	CÓD. BARRAS
485292	SAND RIDER STEP MASC AD PT/PT/CZ	CX/0006/UN	7909937992262



**MASCULINO**  
INFANTIL



**NÚMERO QTD. PARES**

29	1
30	1
31	1
32/33	1
34	1
35/36	1



**NÚMERO QTD. PARES**

29	1
30	1
31	1
32/33	1
34	1
35/36	1



CÓDIGO	DESCRIÇÃO	EMB.	CÓD. BARRAS
482231	SAND RIDER FEEL URBAN MASC INF AZ/AZ/VD	CX/0006/UN	7909937583347

CÓDIGO	DESCRIÇÃO	EMB.	CÓD. BARRAS
482344	SAND RIDER FEEL URBAN MASC INF PT/PT/BCO	CX/0006/UN	7909937583248





NÚMERO	QTD. PARES
28	1
29	1
30	1
31	1
32/33	1
34	1

CÓDIGO	DESCRIÇÃO	EMB.	CÓD. BARRAS
481657	SAND RIDER R1 STYLE MASC INF AZ/LAR/BCO	CX/0006/UN	7909937426866



NÚMERO	QTD. PARES
28	1
29	1
30	1
31	1
32/33	1
34	1

CÓDIGO	DESCRIÇÃO	EMB.	CÓD. BARRAS
481656	SAND RIDER R1 STYLE MASC INF PT/BCO/VD	CX/0006/UN	7909937427061



NÚMERO	QTD. PARES
29	1
30	1
31	1
32/33	1
34	1
35/36	1

CÓDIGO	DESCRIÇÃO	EMB.	CÓD. BARRAS
484770	SAND RIDER STEP SLIDE MASC INF PT/BCO/VM	CX/0006/UN	7909937587260



NÚMERO	QTD. PARES
29	1
30	1
31	1
32/33	1
34	1
35/36	1

CÓDIGO	DESCRIÇÃO	EMB.	CÓD. BARRAS
481661	SAND RIDER STEP SLIDE MASC INF PT/PT/VD	CX/0006/UN	7909937463557



NÚMERO	QTD. PARES
29	1
30	1
31	1
32/33	1
34	1
35/36	1

CÓDIGO	DESCRIÇÃO	EMB.	CÓD. BARRAS
464439	SAND RIDER STREET MASC INF PT/AZ	CX/0006/UN	7909510417397



NÚMERO	QTD. PARES
29	1
30	1
31	1
32/33	1
34	1
35/36	1

CÓDIGO	DESCRIÇÃO	EMB.	CÓD. BARRAS
465062	SAND RIDER STREET MASC INF PT/CZ	CX/0006/UN	7909510417298



MASCULINO  
INFANTIL



NÚMERO	QTD. PARES
29	1
30	1
31	1
32/33	1
34	1
35/36	1



NÚMERO	QTD. PARES
29	1
30	1
31	1
32/33	1
34	1
35/36	1

CÓDIGO	DESCRIÇÃO	EMB.	CÓD. BARRAS
464410	SAND RIDER STREET MASC INF PT/PT	CX/0006/UN	7909510417496

CÓDIGO	DESCRIÇÃO	EMB.	CÓD. BARRAS
464440	SAND RIDER STREET MASC INF PT/VERM	CX/0006/UN	7909510417595



NÚMERO	QTD. PARES
29	1
30	1
31	1
32/33	1
34	1
35/36	1



NÚMERO	QTD. PARES
29	1
30	1
31	1
32/33	1
34	1
35/36	1

CÓDIGO	DESCRIÇÃO	EMB.	CÓD. BARRAS
481663	SAND RIDER STREET NBA MASC INF PT/VM	CX/0006/UN	7909937161521

CÓDIGO	DESCRIÇÃO	EMB.	CÓD. BARRAS
481662	SAND RIDER STREET NBA MASC INF PT/VM/AZ	CX/0006/UN	7909937161439



NÚMERO	QTD. PARES
29	1
30	1
31	1
32/33	1
34	1
35/36	1



NÚMERO	QTD. PARES
29	1
30	1
31	1
32/33	1
34	1
35/36	1

CÓDIGO	DESCRIÇÃO	EMB.	CÓD. BARRAS
481047	SAND RIDER STREET SLIDE MASC INF AZ/AZ/VD	CX/0006/UN	7909937154967

CÓDIGO	DESCRIÇÃO	EMB.	CÓD. BARRAS
481046	SAND RIDER STREET SLIDE MASC INF PT/PT/BCO	CX/0006/UN	7909937154806



NÚMERO	QTD. PARES
29	1
30	1
31	1
32/33	1
34	1
35/36	1



NÚMERO	QTD. PARES
29	1
30	1
31	1
32/33	1
34	1
35/36	1

CÓDIGO	DESCRIÇÃO	EMB.	CÓD. BARRAS
481672	SAND RIDER STRIKE POINT MASC INF BG/AZ/BCO	CX/0006/UN	7909937497378

CÓDIGO	DESCRIÇÃO	EMB.	CÓD. BARRAS
481673	SAND RIDER STRIKE POINT MASC INF PT/PT/AZ	CX/0006/UN	7909937497477



**BABY**



NÚMERO	QTD. PARES
19	1
20/21	2
22	2
23/24	1



NÚMERO	QTD. PARES
17/18	1
19	1
20/21	2
22	1
23/24	1

CÓDIGO	DESCRIÇÃO	EMB.	CÓD. BARRAS
470790	SAND RIDER FULL 86 SLI BABY PT/BCO/VERM	CX/0006/UN	7891261164722

CÓDIGO	DESCRIÇÃO	EMB.	CÓD. BARRAS
471758	SAND RIDER FULL 86 SLI MASC BABY PT/PT	CX/0006/UN	7891261164647



BABY



NÚMERO	QTD. PARES
19	1
20/21	2
22	2
23/24	1



NÚMERO	QTD. PARES
19	1
20/21	2
22	2
23/24	1

CÓDIGO	DESCRIÇÃO	EMB.	CÓD. BARRAS
467849	SAND RIDER STREET BABY AZ/AZ	CX/0006/UN	7909510780156

CÓDIGO	DESCRIÇÃO	EMB.	CÓD. BARRAS
472954	SAND RIDER STREET BABY PT/PT	CX/0006/UN	7909510780217



NÚMERO	QTD. PARES
19	1
20/21	2
22	2
23/24	1

CÓDIGO	DESCRIÇÃO	EMB.	CÓD. BARRAS
481652	SAND RIDER STREET FEM BABY RS/RS	CX/0006/UN	



 **CARTAGO**

**Grendene®**



NÚMERO	QTD. PARES
37/38	1
39	1
40	2
41	1
42	1



NÚMERO	QTD. PARES
39	1
40	1
41	2
42	1
43/44	1

CÓDIGO	DESCRIÇÃO	EMB.	CÓD. BARRAS
482224	SAND CARTAGO ALABAMA MASC AD BG/PT	CX/0006/UN	7909937522889

CÓDIGO	DESCRIÇÃO	EMB.	CÓD. BARRAS
480732	SAND CARTAGO ALABAMA MASC AD MR/MR	CX/0006/UN	7909937074968



NÚMERO	QTD. PARES
37/38	1
39	1
40	2
41	1
42	1



NÚMERO	QTD. PARES
39	1
40	1
41	1
42	2
43/44	1

CÓDIGO	DESCRIÇÃO	EMB.	CÓD. BARRAS
482223	SAND CARTAGO ALABAMA MASC AD PT/PT/CZ	CX/0006/UN	7909937075170

CÓDIGO	DESCRIÇÃO	EMB.	CÓD. BARRAS
479097	SAND CARTAGO ARIZONA MASC AD AZ/AZ/VM	CX/0006/UN	7909937288167



NÚMERO	QTD. PARES
39	1
40	1
41	1
42	2
43/44	1



NÚMERO	QTD. PARES
39	1
40	1
41	1
42	2
43/44	1

CÓDIGO	DESCRIÇÃO	EMB.	CÓD. BARRAS
481050	SAND CARTAGO ARIZONA MASC AD CZ/PT/AM	CX/0006/UN	7909937328528

CÓDIGO	DESCRIÇÃO	EMB.	CÓD. BARRAS
483874	SAND CARTAGO ARIZONA MASC AD MR/MR	CX/0006/UN	7909937746742



NÚMERO	QTD. PARES
39	2
40	2
41	1
42	1



NÚMERO	QTD. PARES
39	1
40	1
41	2
42	1
43/44	1

CÓDIGO	DESCRIÇÃO	EMB.	CÓD. BARRAS
481654	SAND CARTAGO ATLANTA MASC AD AZ/AZ	CX/0006/UN	7909937244934

CÓDIGO	DESCRIÇÃO	EMB.	CÓD. BARRAS
481653	SAND CARTAGO ATLANTA MASC AD CZ/PT	CX/0006/UN	7909937244873



NÚMERO	QTD. PARES
39	1
40	1
41	2
42	1
43/44	1



NÚMERO	QTD. PARES
37/38	1
39	1
40	2
41	1
42	1

CÓDIGO	DESCRIÇÃO	EMB.	CÓD. BARRAS
481049	SAND CARTAGO ATLANTA MASC AD MR/MR	CX/0006/UN	7909937245054

CÓDIGO	DESCRIÇÃO	EMB.	CÓD. BARRAS
481064	SAND CARTAGO ATLANTA MASC AD MR/VD	CX/0006/UN	7909937245115



NÚMERO	QTD. PARES
37/38	1
39	1
40	2
41	1
42	1



NÚMERO	QTD. PARES
39	1
40	2
41	1
42	1
43/44	1

CÓDIGO	DESCRIÇÃO	EMB.	CÓD. BARRAS
481655	SAND CARTAGO ATLANTA MASC AD PT/PT	CX/0006/UN	7909937244996

CÓDIGO	DESCRIÇÃO	EMB.	CÓD. BARRAS
482218	SAND CARTAGO DAKAR MASC AD AZ/VM/BG	CX/0006/UN	7909937039738



NÚMERO	QTD. PARES
39	1
40	2
41	1
42	1
43/44	1



NÚMERO	QTD. PARES
39	1
40	2
41	1
42	1
43/44	1

CÓDIGO	DESCRIÇÃO	EMB.	CÓD. BARRAS
482217	SAND CARTAGO DAKAR MASC AD MR/MR/LAR	CX/0006/UN	7909937039677

CÓDIGO	DESCRIÇÃO	EMB.	CÓD. BARRAS
482219	SAND CARTAGO DAKAR MASC AD PT/PT/CZ	CX/0006/UN	7909937039790



NÚMERO	QTD. PARES
37/38	1
39	1
40	2
41	1
42	1



NÚMERO	QTD. PARES
37/38	1
39	1
40	2
41	1
42	1

CÓDIGO	DESCRIÇÃO	EMB.	CÓD. BARRAS
482225	SAND CARTAGO DALLAS MASC AD CZ/AZ/VM	CX/0006/UN	7909937143848

CÓDIGO	DESCRIÇÃO	EMB.	CÓD. BARRAS
482226	SAND CARTAGO DALLAS MASC AD MR/LAR/BG	CX/0006/UN	7909937199128



NÚMERO	QTD. PARES
37/38	1
39	1
40	2
41	1
42	1



NÚMERO	QTD. PARES
37/38	1
39	1
40	2
41	1
42	1

CÓDIGO	DESCRIÇÃO	EMB.	CÓD. BARRAS
481666	SAND CARTAGO DUBLIN II MASC AD AZ/AZ/VM	CX/0006/UN	7909937264086

CÓDIGO	DESCRIÇÃO	EMB.	CÓD. BARRAS
484741	SAND CARTAGO DUBLIN II MASC AD AZ/VM/CZ	CX/0006/UN	7909937782955





NÚMERO	QTD. PARES
37/38	1
39	1
40	2
41	1
42	1

CÓDIGO	DESCRIÇÃO	EMB.	CÓD. BARRAS
48474Z	SAND CARTAGO DUBLIN II MASC AD PT/CZ/AM	CX/0006/UN	7900204013192



NÚMERO	QTD. PARES
37/38	1
39	1
40	2
41	1
42	1

CÓDIGO	DESCRIÇÃO	EMB.	CÓD. BARRAS
470898	SAND CARTAGO GALES MASC AD PT/PT/GFT	CX/0006/UN	7890875064862



NÚMERO	QTD. PARES
37/38	1
39	1
40	2
41	1
42	1

CÓDIGO	DESCRIÇÃO	EMB.	CÓD. BARRAS
483806	SAND CARTAGO MAIORCA ESSEN MASC AD CZ/PT/CZ	CX/0006/UN	7909937797621



NÚMERO	QTD. PARES
37/38	1
39	1
40	2
41	1
42	1

CÓDIGO	DESCRIÇÃO	EMB.	CÓD. BARRAS
483807	SAND CARTAGO MAIORCA ESSEN MASC AD MR/MR/BG	CX/0006/UN	7909937797508



NÚMERO	QTD. PARES
37/38	1
39	2
40	2
41	1

CÓDIGO	DESCRIÇÃO	EMB.	CÓD. BARRAS
46862Z	SAND CARTAGO MAIORCA II MASC AD MR/MR/BG	CX/0006/UN	7909510704718



NÚMERO	QTD. PARES
37/38	1
39	1
40	2
41	1
42	1

CÓDIGO	DESCRIÇÃO	EMB.	CÓD. BARRAS
48072S	SAND CARTAGO MONTREAL MASC AD AZ/CZ	CX/0006/UN	7909937384920



NÚMERO	QTD. PARES
37/38	1
39	1
40	2
41	1
42	1



NÚMERO	QTD. PARES
37/38	1
39	1
40	2
41	1
42	1

CÓDIGO	DESCRIÇÃO	EMB.	CÓD. BARRAS
480724	SAND CARTAGO MONTREAL MASC AD BG/PT/VD	CX/0006/UN	7909937385064

CÓDIGO	DESCRIÇÃO	EMB.	CÓD. BARRAS
485264	SAND CARTAGO MONTREAL MASC AD MR/BG/AZ	CX/0006/UN	7909937905019



NÚMERO	QTD. PARES
37/38	1
39	1
40	2
41	1
42	1

CÓDIGO	DESCRIÇÃO	EMB.	CÓD. BARRAS
485265	SAND CARTAGO MONTREAL MASC AD PT/CZ/VD	CX/0006/UN	7909937904944



NÚMERO	QTD. PARES
29	1
30	1
31	1
32/33	1
34	1
35/36	1

CÓDIGO	DESCRIÇÃO	EMB.	CÓD. BARRAS
480730	SAND CARTAGO ALABAMA MASC INF AZ/AZ	CX/0006/UN	7909937213725



NÚMERO	QTD. PARES
29	1
30	1
31	1
32/33	1
34	1
35/36	1

CÓDIGO	DESCRIÇÃO	EMB.	CÓD. BARRAS
480729	SAND CARTAGO ALABAMA MASC INF MR/MR	CX/0006/UN	7909937150945



NÚMERO	QTD. PARES
29	1
30	1
31	1
32/33	1
34	1
35/36	1

CÓDIGO	DESCRIÇÃO	EMB.	CÓD. BARRAS
482222	SAND CARTAGO ALABAMA MASC INF PT/PT	CX/0006/UN	7909937151218



NÚMERO	QTD. PARES
29	1
30	1
31	1
32/33	1
34	1
35/36	1

CÓDIGO	DESCRIÇÃO	EMB.	CÓD. BARRAS
483810	SAND CARTAGO ATLANTA MASC INF AZ/AZ/VM	CX/0006/UN	7909937724061



NÚMERO	QTD. PARES
29	1
30	1
31	1
32/33	1
34	1
35/36	1

CÓDIGO	DESCRIÇÃO	EMB.	CÓD. BARRAS
483808	SAND CARTAGO ATLANTA MASC INF MR/MR/BG	CX/0006/UN	7909937724467



NÚMERO	QTD. PARES
29	1
30	1
31	1
32/33	1
34	1
35/36	1

CÓDIGO	DESCRIÇÃO	EMB.	CÓD. BARRAS
483809	SAND CARTAGO ATLANTA MASC INF PT/PT/BG	CX/0006/UN	7909937724269



NÚMERO	QTD. PARES
29	1
30	1
31	1
32/33	1
34	1
35/36	1



NÚMERO	QTD. PARES
29	1
30	1
31	1
32/33	1
34	1
35/36	1

CÓDIGO	DESCRIÇÃO	EMB.	CÓD. BARRAS
483805	SAND CARTAGO DAKAR MASC INF CZ/AZ/VM	CX/0006/UN	7909937714130

CÓDIGO	DESCRIÇÃO	EMB.	CÓD. BARRAS
483804	SAND CARTAGO DAKAR MASC INF MR/MR/BG	CX/0006/UN	7909937714031



NÚMERO	QTD. PARES
29	1
30	1
31	1
32/33	1
34	1
35/36	1



NÚMERO	QTD. PARES
29	1
30	1
31	1
32/33	1
34	1
35/36	1

CÓDIGO	DESCRIÇÃO	EMB.	CÓD. BARRAS
484745	SAND CARTAGO MAIORCA ESSEN MASC INF AZ/AZ/MR	CX/0006/UN	7909937798925

CÓDIGO	DESCRIÇÃO	EMB.	CÓD. BARRAS
484740	SAND CARTAGO MAIORCA ESSEN MASC INF MR/MR/BG	CX/0006/UN	7909937798857



NÚMERO	QTD. PARES
19	1
20/21	2
22	2
23/24	1



NÚMERO	QTD. PARES
19	1
20/21	1
22	2
23/24	1
25	1

CÓDIGO	DESCRIÇÃO	EMB.	CÓD. BARRAS
479086	SAND CARTAGO ATLANTA BABY PT/PT/AZ	CX/0006/UN	7909937245290

CÓDIGO	DESCRIÇÃO	EMB.	CÓD. BARRAS
477085	SAND CARTAGO DAKAR PLUS MASC BABY AZ/AZ	CX/0006/UN	7909806863617



NÚMERO	QTD. PARES
19	1
20/21	1
22	2
23/24	1
25	1

CÓDIGO	DESCRIÇÃO	EMB.	CÓD. BARRAS
477086	SAND CARTAGO DAKAR PLUS MASC BABY MR/LAR	CX/0006/UN	7909806863556





GRENDHA

Grendene®

**NÚMERO QTD. PARES**

33/34	1
35	1
36	2
37	1
38	1



CÓDIGO	DESCRIÇÃO	EMB.	CÓD. BARRAS
482624	SAND GRENDA RELUZENTE RAST FEM AD PT	CX/0006/UN	7909937608125

**NÚMERO QTD. PARES**

35	1
36	1
37	2
38	1
39/40	1



CÓDIGO	DESCRIÇÃO	EMB.	CÓD. BARRAS
482232	SAND GRENDA TODO DIA FEM AD PT/OFF WHITE	CX/0006/UN	7909937439606

**NÚMERO QTD. PARES**

33/34	1
35	1
36	1
37	1
38	1
39/40	1



CÓDIGO	DESCRIÇÃO	EMB.	CÓD. BARRAS
482508	SAND GRENDA TODO DIA INSPIRA RAST FEM AD PT	CX/0006/UN	7909937480905

**NÚMERO QTD. PARES**

33/34	1
35	1
36	1
37	1
38	1
39/40	1



CÓDIGO	DESCRIÇÃO	EMB.	CÓD. BARRAS
484746	SAND GRENDA TODO DIA LINDA RAST FEM AD NUDE CLARO	CX/0006/UN	7909937728649

**NÚMERO QTD. PARES**

33/34	1
35	1
36	1
37	1
38	1
39/40	1



CÓDIGO	DESCRIÇÃO	EMB.	CÓD. BARRAS
484747	SAND GRENDA TODO DIA LINDA RAST FEM AD PT/MR	CX/0006/UN	7909937775322

**NÚMERO QTD. PARES**

35	1
36	1
37	2
38	1
39/40	1



CÓDIGO	DESCRIÇÃO	EMB.	CÓD. BARRAS
483056	SAND GRENDA TODO DIA RAST FEM AD OFF WHITE/PT	CX/0006/UN	7909937439484





NÚMERO	QTD. PARES
33/34	1
35	1
36	2
37	1
38	1

CÓDIGO	DESCRIÇÃO	EMB.	CÓD. BARRAS
482626	SAND GRENDHA RELUZENTE FEM AD PT	CX/0006/UN	7909937608545

ANOTAÇÕES

Lined area for notes with horizontal ruling lines.





 **mormaii**

**Grendene®**



NÚMERO	QTD. PARES
35/36	1
37/38	2
39/40	2
41/42	1



NÚMERO	QTD. PARES
35/36	1
37/38	2
39/40	2
41/42	1

CÓDIGO	DESCRIÇÃO	EMB.	CÓD. BARRAS
483055	SAND MORMAII TROPICAL MASC AD AZ/LAR/AM	CX/0006/UN	7909937474089

CÓDIGO	DESCRIÇÃO	EMB.	CÓD. BARRAS
483302	SAND MORMAII TROPICAL MASC AD PT/RS/LAR	CX/0006/UN	7909937474225



**PEGA FORTE®**

**Grendene®**



CÓDIGO	DESCRIÇÃO	EMB.	CÓD. BARRAS
468572	BOTA PEGA FORTE AD BCO C/MEIA C/CA 34/35	UN/0001/UN	7909224159125
483914	BOTA PEGA FORTE AD BCO C/MEIA C/CA 37	UN/0001/UN	7909937548575
483915	BOTA PEGA FORTE AD BCO C/MEIA C/CA 38	UN/0001/UN	7909937548568
483913	BOTA PEGA FORTE AD BCO C/MEIA C/CA 39	UN/0001/UN	7909937548551
483906	BOTA PEGA FORTE AD BCO C/MEIA C/CA 40	UN/0001/UN	7909937548544
483910	BOTA PEGA FORTE AD BCO C/MEIA C/CA 41	UN/0001/UN	7909937548537
483911	BOTA PEGA FORTE AD BCO C/MEIA C/CA 42	UN/0001/UN	7909937548520
460820	BOTA PEGA FORTE AD BCO C/MEIA C/CA 43	UN/0001/UN	7909224159200
483912	BOTA PEGA FORTE AD BCO C/MEIA C/CA 43	UN/0001/UN	7909937548513
465454	BOTA PEGA FORTE AD BCO C/MEIA C/CA 44	UN/0001/UN	7909224159217

CÓDIGO	DESCRIÇÃO	EMB.	CÓD. BARRAS
465452	BOTA PEGA FORTE AD PT OP C/MEIA C/CA 37	UN/0001/UN	7909224157930
465453	BOTA PEGA FORTE AD PT OP C/MEIA C/CA 38	UN/0001/UN	7909224157947
465451	BOTA PEGA FORTE AD PT OP C/MEIA C/CA 39	UN/0001/UN	7909224157954
465446	BOTA PEGA FORTE AD PT OP C/MEIA C/CA 40	UN/0001/UN	7909224157961
465447	BOTA PEGA FORTE AD PT OP C/MEIA C/CA 41	UN/0001/UN	7909224157978
465448	BOTA PEGA FORTE AD PT OP C/MEIA C/CA 42	UN/0001/UN	7909224157985
465449	BOTA PEGA FORTE AD PT OP C/MEIA C/CA 43	UN/0001/UN	7909224157992
465450	BOTA PEGA FORTE AD PT OP C/MEIA C/CA 44	UN/0001/UN	7909224158005



CÓDIGO	DESCRIÇÃO	EMB.	CÓD. BARRAS
465023	BOTA PEGA FORTE AD PT/AM C/MEIA C/CA 37	UN/0001/UN	7909224158159
465024	BOTA PEGA FORTE AD PT/AM C/MEIA C/CA 38	UN/0001/UN	7909224158166
460827	BOTA PEGA FORTE AD PT/AM C/MEIA C/CA 39	UN/0001/UN	7909224158173
460828	BOTA PEGA FORTE AD PT/AM C/MEIA C/CA 40	UN/0001/UN	7909224158180
465021	BOTA PEGA FORTE AD PT/AM C/MEIA C/CA 41	UN/0001/UN	7909224158197
465025	BOTA PEGA FORTE AD PT/AM C/MEIA C/CA 42	UN/0001/UN	7909224158203
460817	BOTA PEGA FORTE AD PT/AM C/MEIA C/CA 43	UN/0001/UN	7909224158210
460818	BOTA PEGA FORTE AD PT/AM C/MEIA C/CA 44	UN/0001/UN	7909224158227













[www.multicanalatacado.com.br](http://www.multicanalatacado.com.br)

ACESSE NOSSOS  
CATÁLOGOS ONLINE

ESCANEE ESTE CÓDIGO PELO CELULAR



R1-B QUADRA 1B LOTE 1 ANEXO MÓDULO 2  
POLO EMPRESARIAL GOIÁS - ETAPA XIII  
CEP 74.985-003 | APARECIDA DE GOIÂNIA | GO

[www.multicanalatacado.com.br](http://www.multicanalatacado.com.br)

TELEVENDAS  
**62 3773-1010**

    
[@multicanalatacado](https://www.instagram.com/multicanalatacado)